




# Administración Pública Municipal de Huichapan, Hgo 2024-2027

## Programa Municipio Promotor de la Educación y Niñez 2024

### Matriz de Indicadores de Resultados Cuarto Trimestre



Nombre del indicador	Dimensión(es) a medir: (eficacia, calidad y economía)	Definición del indicador	Método de cálculo con variables de la fórmula (Incluir el significado de las siglas y/o abreviaturas)	Unidad de medida	Frecuencia de medición	Sentido del indicador	Línea base	Metas programadas	Metas ajustadas	Avance de metas
<b>Fin</b> Coadyuvar a que los servicios educativos se empleen con suficiencia y calidad garantizando el acceso a los niveles educativos en igualdad y con recursos destinados a programas de impacto que incidan en la mejora educativa.	Eficiencia	Mide el porcentaje de acciones en contribución de servicios educativos brindados por la coordinación de educación, en relación a la población total objetivo.	(Cantidad de acciones en contribución de servicios educativos/ matrícula escolar de diferentes niveles educativos)*100	Porcentaje	Trimestral	Ascendente	13635 Matriculas 2023	47%	40.28%	33.38%
<b>Propósito</b> Instancias educativas beneficiadas a nivel municipal derivado A los apoyos brindados.	Eficiencia	Mide el porcentaje de escuelas beneficiadas en los diferentes niveles educativos, en relación al número total de escuelas existentes.	(Número de escuelas beneficiadas/ Número total de escuelas)* 100	Porcentaje	Trimestral	Ascendente	123 Escuelas	65%	42%	52.84%
<b>Componente 1</b> Número de escuelas en el Municipio de nivel preescolar, primaria, secundaria.	Eficiencia.	Mide el porcentaje de escuelas beneficiadas con los diferentes programas.	Número de escuelas beneficiadas por el Municipio, es igual al total de escuelas de los diferentes niveles.	Cantidad	Anual	Ascendente	2023	10	7	3


**Ing. Alejandra Martínez Anaya**  
 GOBIERNO MUNICIPAL 2024-2027  
 Coordinadora de Educación y Niñez  
**COORDINACIÓN DE EDUCACIÓN Y NIÑEZ**

**Lic. Belem Guadalupe Callejas Arteaga**  
 Encargada de la Unidad de Planeación y Evaluación  
**PLANEACIÓN Y EVALUACIÓN**

**Profra. Martha Fernand Sánchez**  
 Secretaria de Bienestar Social  
**SECRETARÍA DE BIENESTAR SOCIAL**




Actividad 1 C1	Número de instituciones visitadas sin INTERNET	Eficiencia	Mide el porcentaje de instituciones visitadas beneficiadas con el programa.	Número de instituciones visitadas para la difusión de la convocatoria es igual al total de instituciones visitadas por el coordinador de educación	Cantidad	Anual	Ascendente	2023	10	7	3
Componente 2	Número de solicitudes recibidas por el Municipio de excelencia académica y escasos recursos económicos.	Eficiencia	Mide el porcentaje de estudiantes becados por el H. Ayuntamiento por excelencia académica y escasos recursos económicos.	Número de estudiantes becados en el Municipio por excelencia académica y escasos recursos económicos, es igual al total de estudiantes becados en el Municipio.	Cantidad	Semestral	Ascendente	2023	250 solicitudes	465	465
Actividad 1 C2	Número de cápsulas publicadas en la página de la coordinación de educación.	Eficiencia	Mide el porcentaje de cápsulas publicadas por el número de solicitudes recibidas para su autorización.	Número de solicitudes recibidas, es igual al total de solicitudes autorizadas por el Ayuntamiento	Cantidad	Semestral	Ascendente	2023	342 Solicitudes	102	35
Componente 3	Número instituciones visitadas para su diagnóstico.	Eficiencia	Mide el porcentaje de instituciones visitadas para información.	Número de escuelas visitadas por el número total de Instituciones.	Cantidad	Anual	Ascendente	2023	123 Escuelas	106	55



L. B. Guatupe Callejas Arteaga  
Encargada de la Unidad de Planeación y Evaluación



<b>Componente 4</b>	Número de solicitudes de personas que desean continuar con sus estudios.	Eficiencia	Mide el porcentaje de solicitudes en seguimiento de la gestión por el número total de solicitudes recibidas.	Número de solicitudes en seguimiento de la gestión, es igual al total de solicitudes recibidas.	Cantidad	anual	Ascendente	2023	12	8	2
<b>Componente 5</b>	Número de sesiones del Consejo Municipal de Participación Social en Educación.	Eficiencia	Mide el porcentaje de sesiones del Consejo Municipal de Participación Social en Educación.	Número de sesiones del Consejo Municipal de Participación Social en Educación.	Cantidad	Semestral	Ascendente	2023	1 Sesión	0	0
<b>Componente 6</b>	Número de cápsulas publicadas en la página de la coordinación de educación.	Eficiencia	Mide el porcentaje de cápsulas publicadas por el número de visitas a la página	Número de invitaciones entregadas es igual al total de invitaciones entregadas a las instituciones	Cantidad	Trimestral	Ascendente	2023	15	24	10



Ing. Alejandra Martínez Anaya  
 Coordinadora de Educación y Niñez

Lic. Belem Guadalupe Callejas Arteaga  
 Encargada de la Unidad de Planeación y Evaluación

Prora. Maribel Hernández Sánchez  
 Secretaria de Bienestar Social